

GUIA DE MEDIOS DE PAGO



Bancos


BBVA

Scotiabank

Interbank

BCP

Intranet

 Tarjetas de crédito/débito

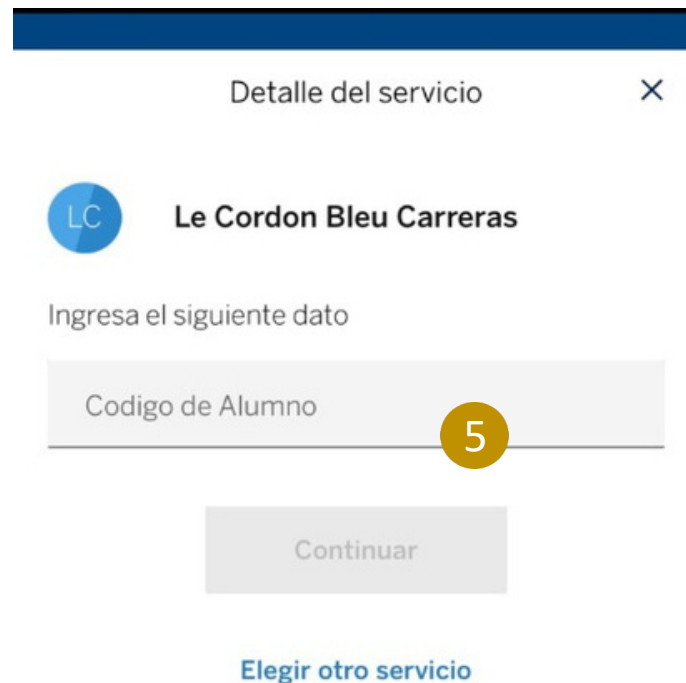
Soporta:




 **PagoEfectivo**

Banca por Internet y banca móvil (app celular)

1. Ingresa a <https://www.bbva.pe/> y accede a banca por internet o ingresa a tu app de BBVA
2. Clic en la opción Paga tus servicios --> Instituciones y empresas
3. Puedes buscarnos directamente por nuestro nombre LE CORDON BLEU
4. Escoge el Tipo de Servicio a pagar: LE CORDON BLEU CARRERAS
5. Ingresa tu número de DNI o carnet de extranjería
6. Dale clic en continuar, sigue las instrucciones y listo.



Detalle del servicio ×

 **Le Cordon Bleu Carreras**

Ingresa el siguiente dato

Codigo de Alumno 5

Continuar

[Elegir otro servicio](#)

*LA VALIDACIÓN DEL PAGO SERÁ DE 24 HORAS

Banca por Internet y banca móvil (app celular)

1. Ingresa a <https://www.scotiabank.com.pe/> y accede a banca por internet personas o ingresa a tu app de Scotiabank
2. Clic en la opción Quiero --> Pagar o Recargar --> Otras empresas e instituciones
3. Elige la categoría Universidades e Institutos
4. En Empresa o institución encuéntranos como INSTITUTO LE CORDON BLEU
5. Escoge el Tipo de Servicio a pagar: PENSIONES
6. Ingresa tu número de DNI o carnet de extranjería
7. Dale clic en Continuar o Buscar recibos pendientes, sigue las instrucciones y listo.



< INSTITUTO LE CORDON BLEU

Tipo de servicio
PENSIONES

Cod.Alumno

Buscar recibos pendientes

*LA VALIDACIÓN DEL PAGO SERÁ DE 24 HORAS

Banca por Internet y banca móvil (app celular)

1. Ingresa a <https://www.interbank.pe/> y accede a banca por internet personas o ingresa a tu app de Interbank
2. Clic en la opción Paga o Recarga --> Pago de institución o empresa
3. En Empresa encuéntranos como LECORDON INST
4. Escoge el Servicio a pagar: CARRERAS
5. Ingresa tu número de DNI o carnet de extranjería
6. Dale clic en Buscar, sigue las instrucciones y listo.



The screenshot shows the 'Pago a institución o empresa' screen in the Interbank app. At the top, there is a green header with a back arrow and the title 'Pago a institución o empresa'. Below the header is a grey bar with the instruction 'SELECCIONA LA EMPRESA E INGRESA LOS DATOS'. The main content area has three sections: 'Institución o empresa' with a dropdown menu showing 'LECORDON INST'; 'Servicio' with a dropdown menu showing 'CARRERAS' and a yellow circle with the number '4' next to it; and 'CODIGO DE ALUMNO' with a grey input field and a yellow circle with the number '5' next to it.

*LA VALIDACIÓN DEL PAGO SERÁ DE 24 HORAS

Banca por Internet y banca móvil (app celular)

1. Ingresa a <https://www.viabcp.com/> y accede a banca por internet personas o ingresa a tu app de BCP
2. Clic en la opción Pagar servicios
3. En Empresa encuéntranos como INSTITUTO LE CORDON BLEU
4. Escoge el Servicio a pagar: CARRERAS
5. Ingresa tu número de DNI o carnet de extranjería
6. Dale clic en Buscar, sigue las instrucciones y listo.

← Elige el tipo de servicio ×


Instituto Le Cord...
Empresa

Servicio

Carreras 

Codigo De Alumno

Codigo De Alumno 

Continuar

*LA VALIDACIÓN DEL PAGO SERÁ DE 24 HORAS

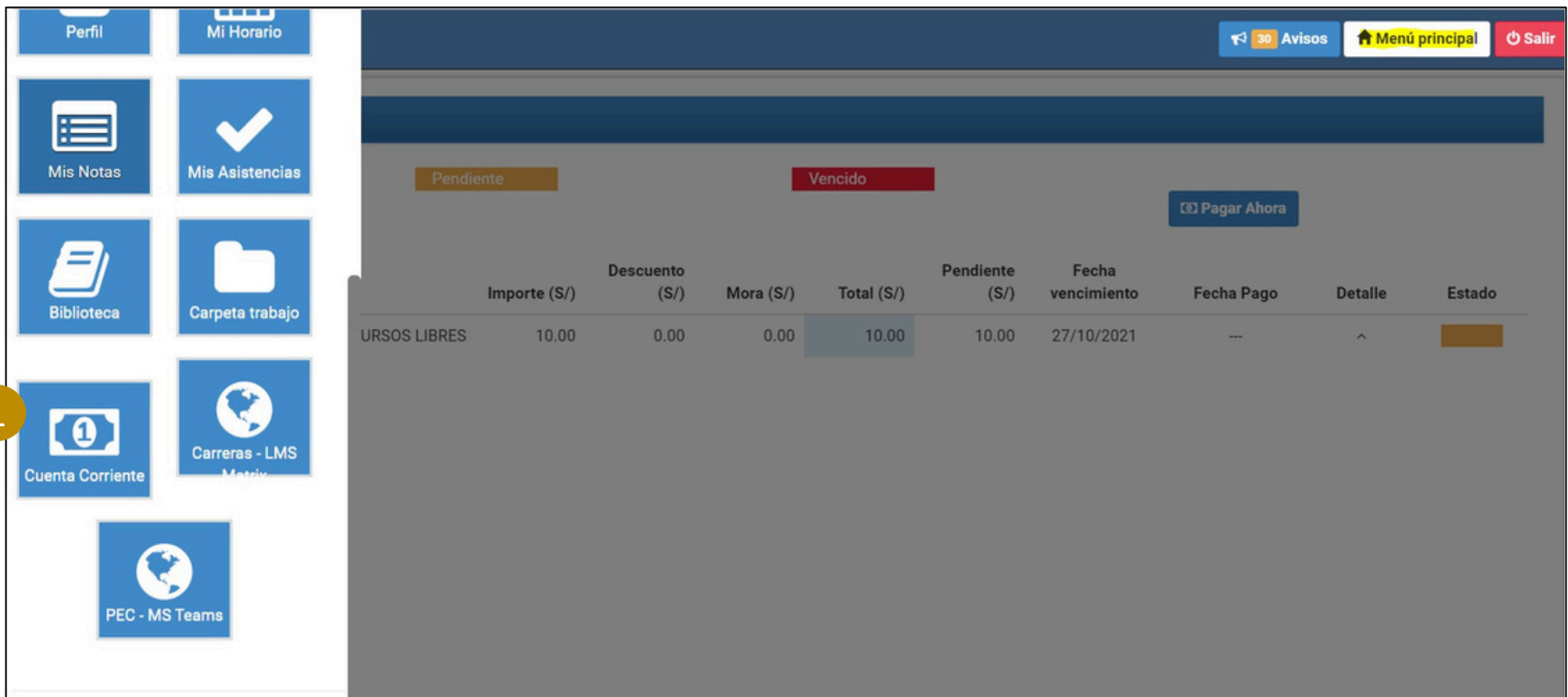
Pagos presenciales

1. Acércate a la agencia bancaria o al agente de los bancos Interbank, BCP, BBVA y Scotiabank
2. Indícale al cajero que harás un pago mediante el servicio de recaudación del Instituto Le Cordon Bleu
3. Indica tu número de DNI o carnet de extranjería
4. Recuerda revisar tu voucher de pago para asegurarte que el cajero ha registrado correctamente tu número de DNI o carnet de extranjería



A través de tu intranet tenemos una pasarela de pagos que te permite pagar por banca móvil, banca por internet, efectivo y tarjeta de crédito/débito. Sigue estos pasos:

1. Ingresa a tu intranet y en el Menú Principal dale clic a Cuenta Corriente.



The screenshot displays the Intranet interface. On the left, a sidebar menu contains several options: Perfil, Mi Horario, Mis Notas, Mis Asistencias, Biblioteca, Carpeta trabajo, Cuenta Corriente (highlighted with a yellow circle containing the number 1), Carreras - LMS Matrix, and PEC - MS Teams. The main content area shows a 'Pendiente' (Pending) status with a 'Vencido' (Expired) label. A 'Pagar Ahora' (Pay Now) button is visible. Below this, a table lists payment details for 'URSOS LIBRES'.

	Importe (S/)	Descuento (S/)	Mora (S/)	Total (S/)	Pendiente (S/)	Fecha vencimiento	Fecha Pago	Detalle	Estado
URSOS LIBRES	10.00	0.00	0.00	10.00	10.00	27/10/2021	---	^	

2. Te saldrá esta ventana, dale clic en Pagar Ahora.



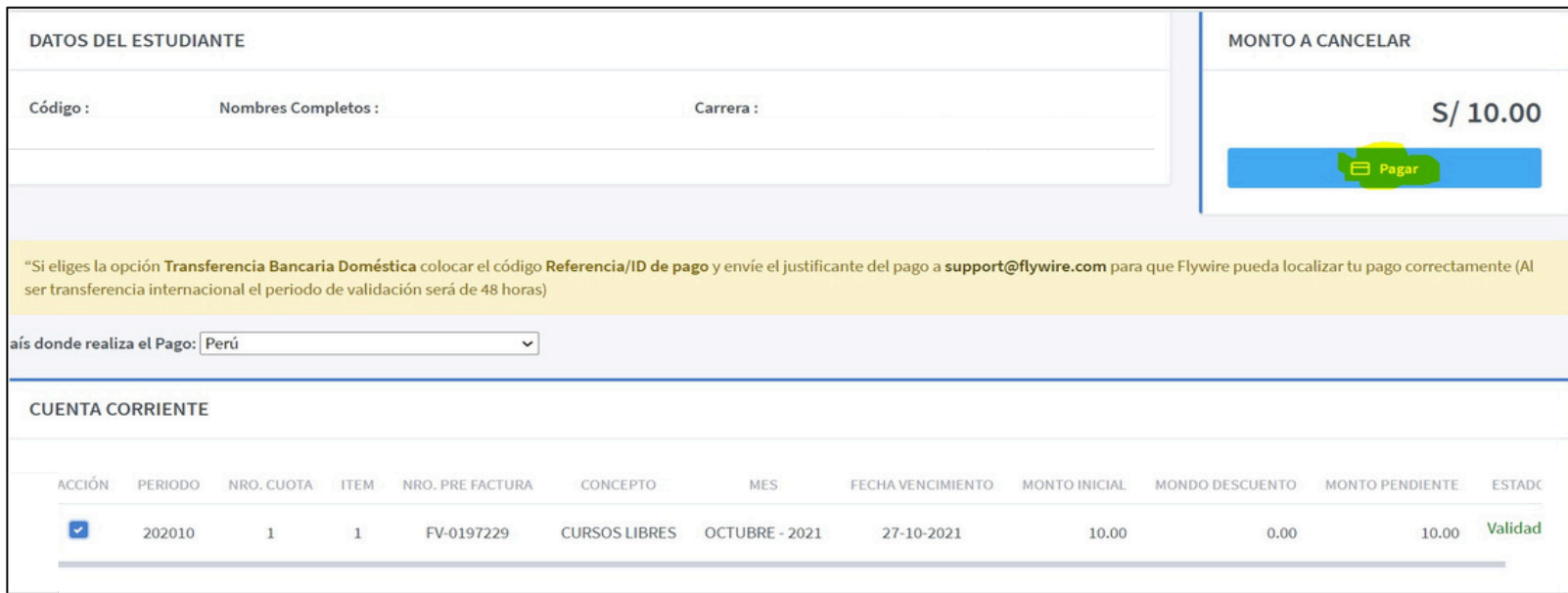
LE CORDON BLEU PERÚ 30 Avisos Menú principal Salir

Cuenta corriente

Pagado Pendiente Vencido Pagar Ahora **2**

Cuota	Concepto	Importe (S/)	Descuento (S/)	Mora (S/)	Total (S/)	Pendiente (S/)	Fecha vencimiento	Fecha Pago	Detalle	Estado
202010-1	CURSOS LIBRES	10.00	0.00	0.00	10.00	10.00	27/10/2021	---	^	Pendiente

3. Selecciona las cuotas que desees pagar y dale clic en pagar.



DATOS DEL ESTUDIANTE

Código : Nombres Completos : Carrera :

MONTO A CANCELAR

S/ 10.00

Pagar **3**

"Si eliges la opción **Transferencia Bancaria Doméstica** colocar el código **Referencia/ID de pago** y envíe el justificante del pago a support@flywire.com para que Flywire pueda localizar tu pago correctamente (Al ser transferencia internacional el periodo de validación será de 48 horas)



País donde realiza el Pago: Perú

CUENTA CORRIENTE

ACCIÓN	PERIODO	NRO. CUOTA	ITEM	NRO. PRE FACTURA	CONCEPTO	MES	FECHA VENCIMIENTO	MONTO INICIAL	MONDO DESCUENTO	MONTO PENDIENTE	ESTAD
<input checked="" type="checkbox"/>	202010	1	1	FV-0197229	CURSOS LIBRES	OCTUBRE - 2021	27-10-2021	10.00	0.00	10.00	Validad

4. Selecciona el medio de pago a emplear, indica tu DNI, acepta Condiciones y dale clic en siguiente:

Seleccione el método de pago

<input type="radio"/>	 Tarjetas de crédito/débito y depósitos en PEN	S/.1,252.29
<input type="radio"/>	 Pagos con Pago Efectivo en PEN	S/.1,252.29

He leído, comprendo y acepto las [Condiciones de uso](#) y [Política de Privacidad](#)

SIGUIENTE

🌐 Español ▼ 🗨️ Ayuda Powered by *flywire*

- Si en método de pago seleccionaste Tarjeta de crédito/débito, te saldrá una imagen como ésta, dale clic en realice su pago y registra los datos de tu tarjeta. Recuerda que **tu tarjeta debe estar habilitada para compras por internet** (consulta con tu banco).
- Ten en cuenta que en los movimientos de tu tarjeta el pago saldrá a nombre de **FLYWIRE PERÚ**.

5

Estado ● Pago pendiente ID de referencia: ILP472983453

Usted envía a Flywire S/.10.00 Instituto Le Cordon Bleu - Peru recibe S/.10.00

Flywire está esperando a recibir sus fondos.

Complete su pago

Se le dirigirá a la plataforma de procesamiento asociada para completar el pago. Cuando termine, se le volverá a dirigir a esta página.

REALICE SU PAGO

Añadir este pago a su cuenta de Flywire

AÑADIR PAGO

Gestionar su pago

- Editar detalles del pago
- Notificaciones por SMS
- Cambiar método de pago



Referencia del pedido : **786462613**

Medios de pago disponibles:



Nombre del titular de la tarjeta

Número de la tarjeta

Código de Seguridad

Fecha de Expiración

Cuotas



Valor: PEN 10


TOTAL A PAGAR: PEN 10

Volver

Pagar PEN 10

***LA VALIDACIÓN DEL PAGO SERÁ INMEDIATA.**

- Si en método de pago seleccionaste **Pago Efectivo**, te saldrá una imagen como esta y debes seguir los pasos que allí se indican, según el punto de pago que deseas emplear.
- Recuerda que es **indispensable** anotar el **Código de pago (CIP)** que te servirá como código identificador en los diversos puntos de pago.



The screenshot shows the 'PagoEfectivo' app interface. At the top, there's a yellow header with the 'PagoEfectivo' logo and the text 'Información para tu pago'. A large number '7' is displayed in a yellow circle. Below this, a message reads '¡Estás a punto de finalizar tu compra en FLYWIRE!'. The main content area is divided into two sections: a grey section for 'Empresa: PagoEfectivo' and 'Servicio: PagoEfectivo Soles', and a yellow/black section for 'Código de pago (CIP)' and 'Monto a pagar'. The CIP is '61379933' with a 'Copiar CIP' button. The amount is 'S/. 300.00'. Below this, a clock icon indicates a deadline: 'Págalo antes del Sábado 01/05/2021 - 11:59 PM'. A large number '8' is in a yellow circle. There's a section for 'Compartir código CIP por' with an 'SMS' icon and two buttons: 'Ingresar celular' and 'Enviar'. At the bottom, it says 'Puedes pagar en:' followed by a grid of logos for various payment providers: BBVA, BCP, Interbank, Scotiabank, BanBif, BANCO PICHINCHA, WesternUnion, PAMPA, LA SERRA KARNET, Fuborga, Agente Real (Red Bull), NIUBIZ, MoneyGram, PAGO EFECTIVO, caja, disa shop, and Banco de la Nación.

*LA VALIDACIÓN DEL PAGO SERÁ INMEDIATA.

CANALES DE ATENCIÓN

Escríbenos para consultas sobre: medios de pago, actualización de pagos, montos emitidos, fechas de vencimiento, descuento por pronto pago, emisión de boletas/facturas y demás relacionados.

 cobranzas@cordobleu.edu.pe

 914956516

Horario de atención: Lunes a Viernes de 9am a 6pm