

# PAGO DE POSTULANTES

Conoce los medios de pago que tenemos  
para ti...

*flywire*



Esta pasarela te permite pagar por banca móvil, banca por internet, efectivo y tarjeta de crédito/débito.

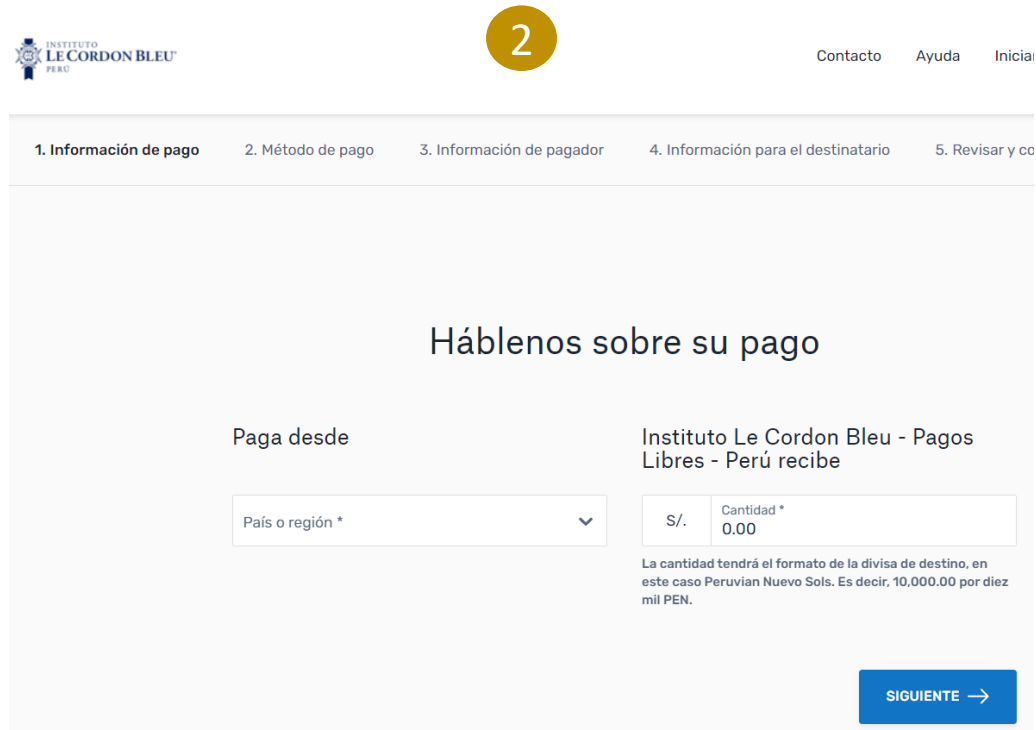
La pasarela te genera un **código de pago** que solo es válido para el concepto que estás pagando.

Sigue estos pasos:

1. Ingresa a:

<https://ilcblibres.flywire.com>

2. Indica el país en el que te encuentras y el monto a pagar (si vas a pagar con tarjeta, indica el país emisor de tu tarjeta).






The screenshot shows the flywire payment interface. At the top left is the Instituto Le Cordon Bleu Perú logo. A large yellow circle with the number '2' is positioned above the page header. The page header includes the text 'Contacto Ayuda Inicia'. Below the header is a navigation bar with five steps: '1. Información de pago', '2. Método de pago', '3. Información de pagador', '4. Información para el destinatario', and '5. Revisar y co'. The main content area is titled 'Háblenos sobre su pago'. It features a 'Paga desde' section with a dropdown menu labeled 'País o región \*'. To the right, the text 'Instituto Le Cordon Bleu - Pagos Libres - Perú recibe' is displayed. Below this, there is a field for 'Cantidad \*' with the value '0.00' and the currency symbol 'S/'. A note at the bottom states: 'La cantidad tendrá el formato de la divisa de destino, en este caso Peruvian Nuevo Sols. Es decir, 10,000.00 por diez mil PEN.' A blue button labeled 'SIGUIENTE →' is located at the bottom right.





3. Selecciona el método de pago que desees emplear.
4. Registra tus datos, dale clic en términos y condiciones y marca siguiente.

3

## Seleccione su método de pago preferido


 **Mejor precio garantizado** Sujeto a términos y condiciones 

 Tarjetas de crédito/débito y depósitos en PEN  
**S/.10.00** **SELECCIONAR**

Soporta:    

 Pagos con Pago Efectivo en PEN  
**S/.10.00** **SELECCIONAR**

Soporta:     

Más información 

4

(\*) campo obligatorio

Email \*  
prueba@prueba.com

Nombre \*  
prueba

Segundo nombre

Apellido \*  
prueba

Dirección línea 1 \*  
prueba

Dirección línea 2

Ciudad \*  
prueba

Estado/Región/Provincia

Código postal


+ 51  Número de teléfono \*  
123456789

Reciba notificaciones de texto sobre el estado de su pago

Me gustaría recibir mensajes de correo electrónico de Flywire sobre futuros descuentos, promociones y ofertas.

He leído, comprendo y acepto la [Términos de uso](#) y [Política de privacidad](#)

 ANTERIOR

SIGUIENTE 

5. En ID del estudiante, ingresa el número de tu DNI o documento de identidad.
6. Si la información registrada es correcta, dale clic en siguiente.

5

## Proporcione la información solicitada por Instituto Le Cordon Bleu - Pagos Libres - Perú

(\*) campo obligatorio

### Información del estudiante

<input type="text" value="ID de estudiante *"/>	<input type="text" value="Concepto de pago *"/>
<input type="text" value="Dirección de email *"/>	<input type="text" value="Nombre del estudiante *"/>
<input type="text" value="Apellido del estudiante *"/>	

6

### Revisar y confirmar información de pago

<b>Información de pago</b>	Enviará <b>S/ 305.00</b> <small>INCLUYE LA CUOTA S/ 5.00</small>	Universidad Le Cordon Bleu Peru recibirá <b>S/ 300.00</b>
	País o región <b>Perú</b>	
<b>Método de pago</b>	Opción de pago <b>Transferencia bancaria doméstica en soles peruanos (PEN)</b>	
<b>Información del pagador</b>	Nombre <b>prueba</b>	Segundo nombre -
	Apellido <b>prueba</b>	Dirección línea 1 <b>prueba</b>
	Dirección línea 2 -	Ciudad <b>prueba</b>
	Estado/Región/Provincia -	Código postal -
	País <b>Perú</b>	Número de teléfono <b>+51 123456789</b>
	Email <b>prueba@prueba.com</b>	
<b>Información del estudiante</b>	ID del estudiante <b>202112345</b>	Nombre <b>prueba</b>
	Apellidos <b>prueba</b>	Número de factura -

7. Si en método de pago seleccionaste **Tarjeta de crédito/débito**, te saldrá una imagen como ésta, dale clic en **realice su pago** y registra los datos de tu tarjeta. Recuerda que **tu tarjeta debe estar habilitada para compras por internet** (consulta con tu banco).
8. Ten en cuenta que en los movimientos de tu tarjeta el pago saldrá a nombre de **FLYWIRE PERÚ**.

7

Estado ● Pago pendiente ID de referencia ILP472983453

Usted envía a Flywire S/.10.00 Instituto Le Cordon Bleu - Peru recibe S/.10.00

Flywire está esperando a recibir sus fondos.

Complete su pago

Se le dirigirá a la plataforma de procesamiento asociada para completar el pago. Cuando termine, se le volverá a dirigir a esta página.

**REALICE SU PAGO**


Añadir este pago a su cuenta de Flywire

**AÑADIR PAGO**

Gestionar su pago

- Editar detalles del pago
- Notificaciones por SMS
- Cambiar método de pago



Referencia del pedido : 786462613 

Medios de pago disponibles:



Nombre del titular de la tarjeta

Número de la tarjeta

Código de Seguridad

Fecha de Expiración

Cuotas

Valor: PEN 10

**TOTAL A PAGAR:** **PEN 10**



Volver

**Pagar PEN 10**

7. Si en método de pago seleccionaste **Pago Efectivo**, te saldrá una imagen como ésta y debes seguir los pasos que allí se indican según el punto de pago que deseas emplear.
8. Recuerda que es **indispensable** anotar el **Código de pago (CIP)** que te servirá como código identificador en los diversos puntos de pago.

7

P **PagoEfectivo** Información para tu pago

**¡Estás a punto de finalizar tu compra en FLYWIRE!**

Empresa: PagoEfectivoServicio: PagoEfectivo Soles

8

Código de pago (CIP)  
**61379933** Copiar CIP

Monto a pagar  
**S/. 300.00**

🕒 Págallo antes del **Sábado 01/05/2021 - 11:59 PM**

Compartir código CIP por SMS

Enviar

**Puedes pagar en:**

BBVA

BCP

Interbank

Scotiabank

BonBif

BANCO PICHINCHA

WesternUnion

PAMPA

KARNET

Línea cargo

Agencia Perú

niubiz

MoneyGram

Red System

caja

diso stop

Banco de la Nación

# PAGO DE POSTULANTES

Conoce los medios de pago que tenemos  
para ti...

*flywire*